


AFYON KOCATEPE ÜNİVERSİTESİ YENİ YEMEKHANE SİSTEMİ

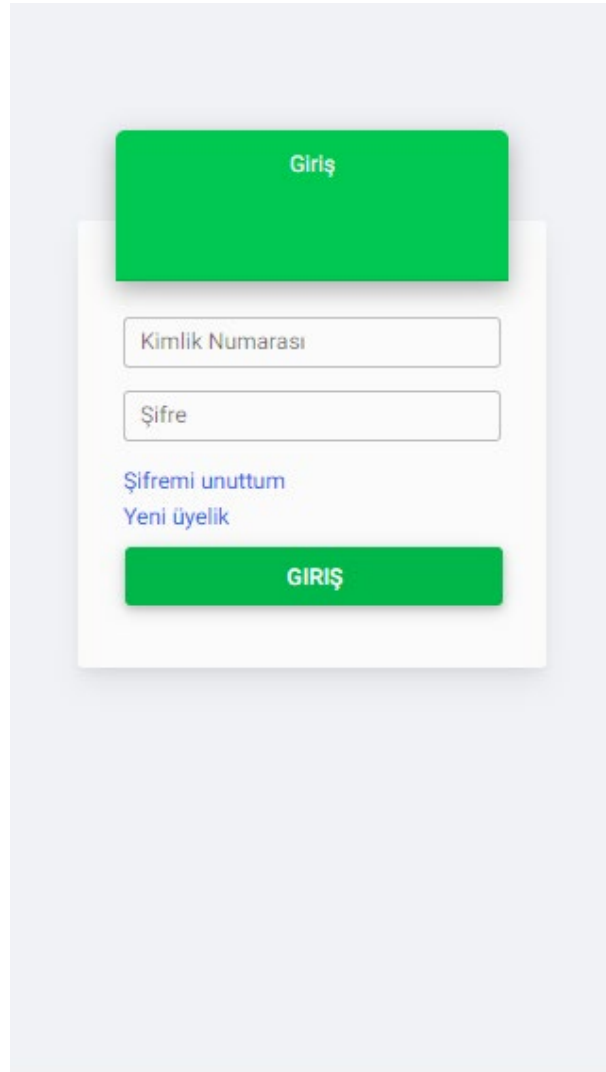
SANALPOS SİSTEMİ KULLANIMI

Yeni yemekhane sistemi sayesinde işlemlerinizi KIOSK'lardan yapabileceğiniz gibi internet üzerinden de yapabilirsiniz.

İşlemleri yapacağınız adres <https://sanalpos.aku.edu.tr> dir. Tarayıcınızın adres satırına bu bağlantıyı yazınız.



Aşağıdaki sayfa açılacaktır.

A screenshot of a login page. At the top, there is a green button labeled "Giriş". Below it, there are two input fields: "Kimlik Numarası" and "Şifre". Under the "Şifre" field, there are two links: "Şifremi unuttum" and "Yeni üyelik". At the bottom, there is a green button labeled "GİRİŞ".

1-) YENİ ÜYELİK

Sistemi ilk defa kullanıyorsanız yeni üyelik açmanız gereklidir. Kırmızı işaretli bağlantıya tıklayınız. Açılan sayfada T.C. Kimlik numaranızı ve mail adresinizi yazınız. Üyelik oluşturun butonuna tıklayınız.

Giriş

Kimlik Numarası

Şifre

[Şifremi unuttum](#)

Yeni Üyelik

GİRİŞ

1-) T.C. Kimlik Numaranızı bu alana giriniz.

2-) Aktivasyon kodunuzu almak istediğiniz e-posta adresinizi yazınız.

3-) Buraya tıklayınız.

Yeni Üyelik

MAIL

Kimlik Numarası

Email

ÜYELİK OLUŞTUR

Bu aşamada e-posta adresinize bir aktivasyon kodu gelecektir.

10:40

Zimbra: Yeni Üyelik
posta.aku.edu.tr

Klasörler « Gelen Kutusu » Yeni Üyelik

Önceki Sonraki İşlemler... Oluştur

Kimden: AKU KART SİSTEMİ <tekkart@aku.edu.tr>
Ayrıntıları Göster

Yanıtla Tümüünü Yanıtla İlet

Yeni Üyelik
28 Eki 2021 Per 10:38

Tek kullanımlık kodunuz : 1h6PSN

Önceki Sonraki İşlemler... Oluştur

Oturumu Kapat Kota: 39,42 MB / 2 GB

Tercihler

Görüntüle: Zayıf (EDGE/GPRS) | Diğerleri...

Copyright © 2005-2019 Synacor, Inc. All rights reserved.
Zimbra is a registered trademark of Synacor, Inc.

Şifre kaydedilsin mi?

Hiçbir Zaman Kaydet

1-) Aktivasyon kodunu buraya giriniz.

2-) Buraya sistemde kullanmak istediğiniz şifrenizi giriniz.

3-) "ONAYLA" butonuna basınız.

Şifre Oluşturma

Kimlik Numarası: 32390142510

Aktivasyon Kodu

Yeni Şifre

Yeni Şifre Tekrar

ONAYLA

Hesabınız oluşturulmuştur. Artık T.C. Kimlik Numaranız ve şifrenizle sisteme giriş yapabilirsiniz.

2-) PARA YÜKLEME

1-)T.C. Kimlik Numaranızı yazınız.

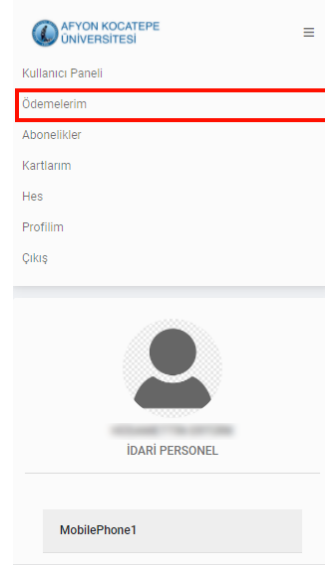
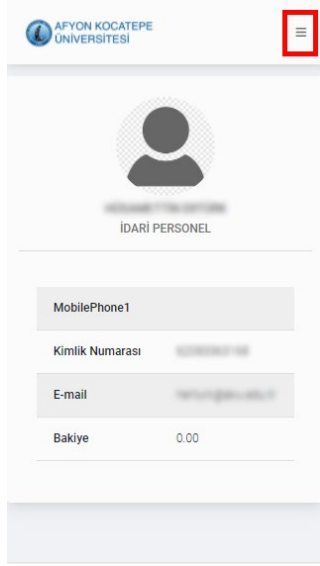
The image shows a login form with a green header button labeled "Giriş". Below it are two input fields: "Kimlik Numarası" and "Şifre". There are two links: "Şifremi unuttum" and "Yeni üyelik". At the bottom is a green button labeled "GİRİŞ". Three orange arrows point from external text boxes to the "Kimlik Numarası" field, the "Şifre" field, and the "GİRİŞ" button.

2-) Üyelik oluştururken belirlediğiniz şifreyi yazınız.

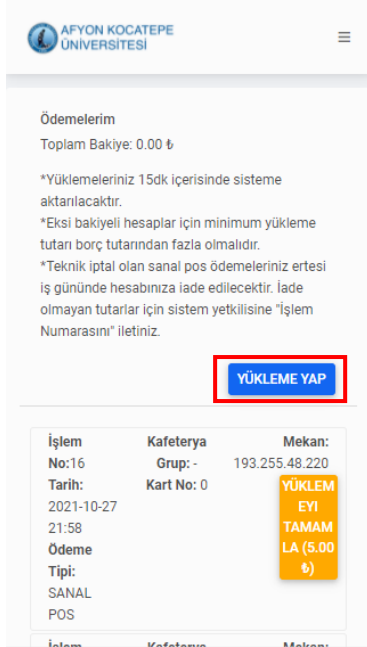
3-) "GİRİŞ" butonuna tıklayınız.

<https://sanalpos.aku.edu.tr> adresine giriniz ve bilgilerinizi yukarıdaki gibi doldurunuz. Giriş butonuna basınız.

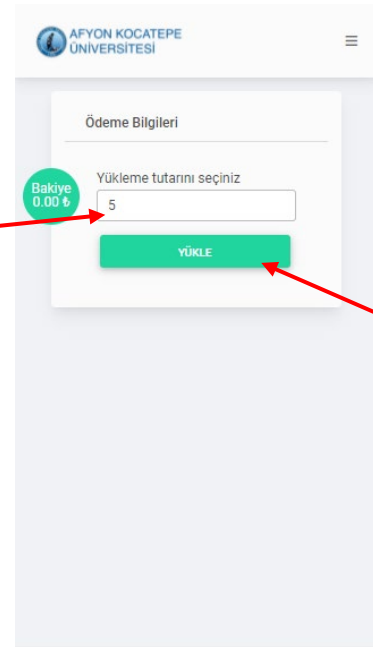
Karşınıza profil sayfanız gelecektir. Sağ üstteki kırmızı işaretli menü butonuna basınız. Açılan menüden kırmızı işaretli Ödemelerim butonuna basınız.



Ödemelerim sayfasında “Yükleme Yap” butonuna basınız. Açılan sayfada yükleme tutarını seçiniz ve Yükle butonuna basınız.



1-)Yüklemek istediğiniz tutarı TL olarak seçiniz.



2-) Tutarı seçtikten sonra Yükle butonuna basınız.

Kırmızı işaretli “Ödeme Yap” butonuna basınız.

AFYON KOCATEPE ÜNİVERSİTESİ

Ödeme Onayı

Almak istediğiniz hizmet için ödenmesi gereken tutar 10.00 ₺ dir. Onaylıyorsanız ödeme yap butonuna tıklayınız.

ÖDEME YAP

Banka sayfasına yönlendirileceksiniz. Bilgilerinizi aşağıdaki gibi doldurunuz.

VakıfBank AKÜ STRATEJİ GELİŞTİ

Güvenli Ortak Ödeme Sayfası

Ödenecek Tutar
10,00 TL

Ödeme Şekli
Peşin

Kart Sahibi Adı

Kart Numarası

VISA troy UnionPay

1-) Kartınızın üstündeki Ad-Soyadı yazınız.

2-) Kart numaranızı yazınız.

Kart Numarası

VISA troy UnionPay

MasterCard AMERICAN EXPRESS

Son Kullanma Tarihi
1 2021

Güvenlik Numarası

Gönder

290

3-) Kartınızın son kullanma tarihini seçiniz.

4-) Kartınızın arkasındaki güvenlik kodunu yazınız.

5-) Gönder butonuna basınız.

Açılan sayfada tekrar Gönder butonuna basınız. Telefonunuza banka tarafından doğrulama kodu gönderilecektir. Kodu açılan sayfada giriniz ve Onayla butonuna basınız.

VakıfBank
Güvenli Ortak Ödeme Sayfası
AKÜ STRATEJİ GELİŞTİ

Ödenecek Tutar : 5,00 TL

Ödeme Şekli : Peşin

Kart Sahibi Adı : [Gizli]

Kart Numarası : [Gizli]

Son Kullanma Tarihi : [Gizli]

Geri Gönder

297

VakıfBank
Doğrulama kodunu giriniz

İşyeri Adı: AKÜ STRATEJİ GELİŞTİ
İşlem Tutarı: 5,00 TL
İşlem Tarihi-Saati: 28.10.2021 - 00:05
Kart Numarası: XXXX XXXX XXXX 2076

Şifreniz 05XX XXX XX 99 nolu cep telefonunuza gönderilecektir.
Referans no: [Gizli]

Doğrulama Kodu

[Giriş Alanı]

Onayla

Kalan Süre: 2:56
İşlemi İptal Et Yardım

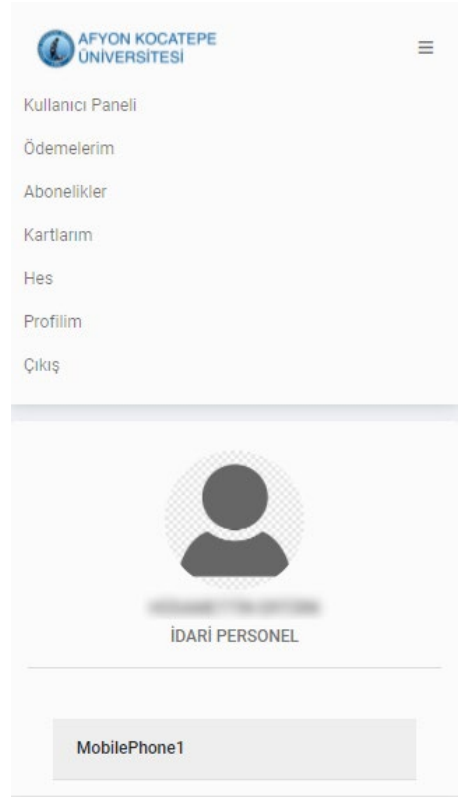
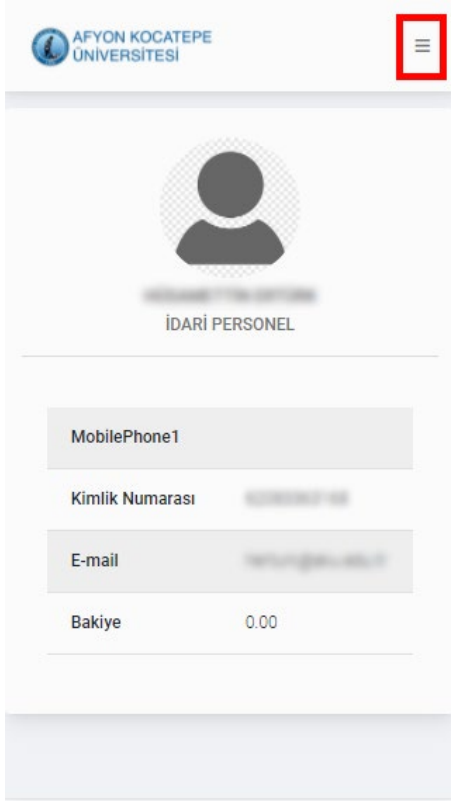
1-)SMS ile gelen kodu buraya giriniz.

2-) Buraya tıklayınız.

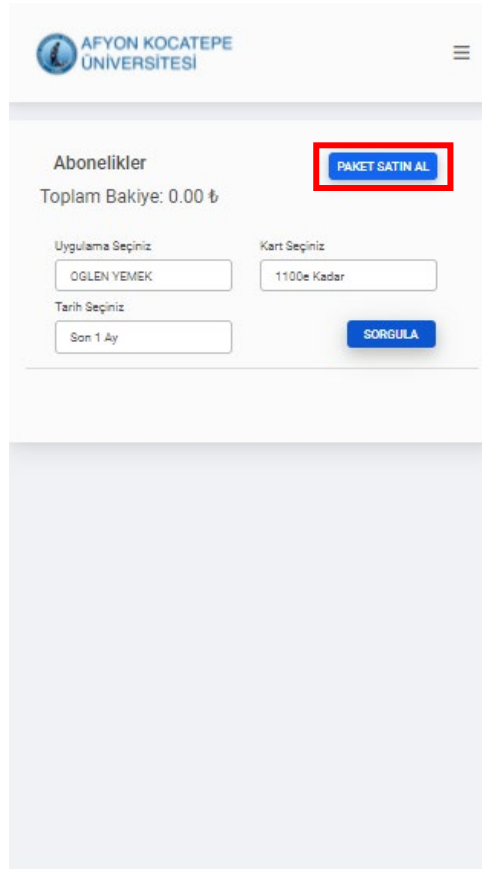
Burada işlem sonlanmıştır. Yüklediğiniz tutar bakiyenizde görünecektir. Şimdi abonelik satın alabilirsiniz.

3-) ABONELİK

Ana sayfada sağ üstteki menüye tıklayınız. Açılan menüden Abonelikler e tıklayınız.



Abonelikler sayfasında Sorgulama formunu doldurup Sorgula butonuna basarsanız daha önce satın aldığınız paketleri görebilirsiniz. Paket satın almak için sağ üstteki kırmızı işaretli butona tıklayınız.



Açılan sayfayı doldurunuz, bilgilerinizi kontrol ediniz ve Yükle butonuna basınız. Bakiyeniz yeterli ise paketiniz yüklenecektir. (DİKKAT!!! Yüklemeden önce formu doğru doldurduğunuzu kontrol ediniz. Bu işlem iptal edilememektedir.)

1-)Kullanmak istediğiniz kartınızı seçiniz.

3-) Abonelik yapmak istediğiniz öğünü seçiniz.

5-) Bilgileri kontrol ettikten sonra Yükle butonuna basınız.

UNİVERSİTESİ

Paket Bilgileri

Kartınızı Seçiniz
35837 - Öğrenci -

Bölge Seçiniz
MERKEZ

Öğün Seçiniz
OĞLEN YEMEK

Paket seçiniz
ÖĞRENCİ HAFTALIK

Tarih seçiniz
01.11.2021

Gün Sayısı
5

Odeme
20,00

YÜKLE

2-)Yemek yiyeceğiniz yemekhaneyi seçiniz.

4-) Paket seçiniz.

İşlem burada sonlanmaktadır. Artık kartınızla yemekhaneden yararlanabilirsiniz.